

*Shot Scope*

Rendez-vous sur [shotscope.com/getstarted](https://shotscope.com/getstarted) pour obtenir les guides d'utilisation en ligne, des tutoriels vidéo et la configuration du produit.



*Shot Scope*

Besoin d'aide ? Contactez notre service clients  
[support@shotscope.com](mailto:support@shotscope.com)



**PROZR**  
**GUIDE DE L'UTILISATEUR**  
Télémètre de golf

## Description PRO ZR

1. Lentille de visée laser
2. Lentille de réception laser
3. Compartiment de la batterie
4. Oeil de visée
5. Oculaire
6. Bouton ON/OFF
7. Bouton de mode de distance (Mètres/Yards)
8. Double optique Rouge / Noir
9. Interrupteur ON/OFF de la fonction dénivelé
10. Aimant intégré



[shotscope.com/getstarted](https://shotscope.com/getstarted)



Scannez le QR code pour en savoir plus

## Instructions

**Retirez la pellicule plastique de la batterie avant utilisation.**

### Allumer/éteindre le télémètre

Allumez le télémètre en appuyant sur le bouton FIRE. —  
Le télémètre s'éteint automatiquement après 8 secondes d'inactivité.

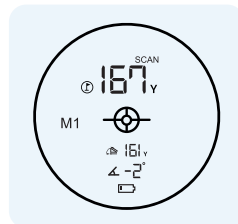
### Bague de netteté

La mise au point est réglable comme indiqué sur le schéma. Tournez la bague dans le sens des aiguilles d'une montre ou dans le sens inverse pour régler la mise au point adaptée à votre vue.



## Informations sur l'écran LCD

SCAN	Icône de numérisation	Y	Yards
167	Distance réelle	M	Mètres
M1	Icône de mode		
∠ -2°	Degré de pente		
161'	Distance avec dénivelé		
⚑	Indicateur de mode golf		
⌚	Vibration au verrouillage de la cible		
🎯	Icône cible		
🔋	Indicateur de batterie faible		



## Affichage LCD et modes

### Modes

Appuyez sur le bouton "MODE" pour changer de mode de mesure. Le PRO ZR dispose de deux modes, tous deux disponibles avec des optiques rouges et noires:



#### Mode 1 (M1) Golf Mode

Vibration du verrouillage  
de la cible + Pente



#### Mode 2 (M2) Mode de balayage

Continu des distances




#### Optiques Rouge ou Noir



Passez d'un affichage  
rouge à un affichage noir

### Optiques Rouge ou Noir

Personnalisez l'affichage optique en rouge ou en noir pour obtenir des distances claires et visibles dans toutes les conditions de lumière et de temps. Pour passer du rouge au noir, appuyez sur le bouton R/B situé sur le dessus du télémètre.

### Mode golf - M1


Allumez le télémètre en appuyant sur le bouton FIRE.  Il y a deux façons d'utiliser ce mode:

1. Appuyez sur le bouton FIRE  et maintenez-le enfoncé tout en pointant le laser sur le drapeau. Le laser vibre lorsqu'il aura verrouillé la distance sur la cible.
2. Appuyez et relâchez le bouton FIRE  pour obtenir rapidement la distance de n'importe quel objet sur le parcours de golf.

Si la pente est activée, la distance ajustée en fonction de la pente sera indiquée en bas de l'écran en Mode M1.



### Mode de balayage continu des distances - M2

Maintenez le bouton FIRE  enfoncé pendant le balayage. Les données affichées sur l'écran LCD s'ajustent continuellement à mesure que vous vous déplacez et que vous changez de cible. Il n'y a pas de vibration ou d'indication de pente dans ce mode.

## Mètres/Yards

### Changement entre yards et mètres

Maintenez le bouton **MODE** enfoncé pendant 3 secondes pour changer d'unité entre les yards et les mètres.

Le télémètre est en yards lorsque **Y** est affiché à côté de vos distances.

Le télémètre est en mètres lorsque **M** est affiché à côté de vos distances.

## Batterie

### Remplacez la batterie

Le télémètre nécessite une pile CR2-3v et prend en charge environ 4000 temps de mesure. Lorsque l'icône de la batterie  apparaît à l'écran, cela signifie que la batterie est faible et doit être remplacée.

La batterie peut être remplacée en ouvrant le couvercle arrière de la batterie et en remplaçant la batterie à l'intérieur.

La pile peut être remplacée en ouvrant le compartiment situé à l'arrière du télémètre, en le tournant dans le sens des aiguilles d'une montre pour ouvrir et remplacer la batterie.



**RECOMMANDATION:** Éliminez l'appareil Shot Scope, la batterie et l'emballage conformément aux réglementations locales.

Ne pas jeter la batterie avec les ordures ménagères.

**Retirez le film plastique de la batterie avant d'utiliser le laser PRO ZR.**

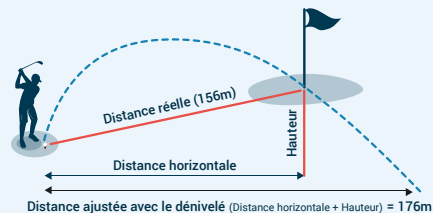


## Dénivelé

### Technologie adaptative selon le dénivelé

La technologie Adaptive Slope de Shot Scope fournit au golfeur une distance ajustée en fonction de la pente ascendante ou descendante du trou. Par exemple: Un coup de 156 yards en montée de 7 degrés est en fait joué à 176 yards. Sans la technologie Adaptive Slope, votre coup d'approche serait inférieur de 20 yards. (La fonction Slope est disponible en mode Golf - M1).

156 mètres  
+ 7 degrés de montée  
= votre coup de 156 mètres  
est en fait de 176 mètres




### Activer/désactiver la fonction dénivelé

Faites glisser l'interrupteur de la fonction dénivelé situé sur le côté du télémètre vers l'avant ou vers l'arrière pour activer ou désactiver la pente. Ce produit est autorisé pour les tournois lorsque le mode dénivelé est désactivé.

La fonction est activée lorsque l'orange est visible.

La fonction est désactivée lorsque l'orange n'est pas visible.



## Conçu pour fonctionner par tous les temps

### DuraShield Hardshell

La PRO ZR est construite avec une coque DuraShield Hardshell et est résistante à l'eau pour une performance ultime sur le terrain de golf.

L'optique cristalline vous permet d'obtenir un métrage dans les conditions les plus sombres.



## Verrouillage amélioré de la cible

### Verrouillage rapide


Le PRO ZR est l'un de nos lasers les plus rapides avec un verrouillage de cible amélioré qui vous permet d'obtenir des distances rapides et fiables sur le parcours.



## Aimant pour la voiturette

### Aimant intégré

Fixez le télémètre PRO ZR à votre voiturette à l'aide de l'aimant extra-fort situé sur le côté droit du télémètre. L'aimant permet d'obtenir rapidement et facilement une distance lorsque vous utilisez une voiturette de golf.



## Données techniques

Mesure de la distance: **jusqu'à 1371 mètres**

Grossissement: **x6**

Champ de vision: **122m (7° of Champ de vision)**

Lentille d'objectif: **25mm**

Lentille d'oculaire: **12mm**

Diamètre de la pupille de sortie: **3.9mm**

Type de laser: **905nm, Classe 1**

Revêtement de lentille: **Entièrement multi-couche**

Batterie: **CR2-3v**

Mesure du temps: **0.5 à 1sec**

Précision de mesure: **+/- 1yd**

Angle Measurement Range: **+/- 45°**

Résistance à l'eau : **IPX5**

Fonctionnalités: **DuraShield Hardshell**

**Aimant intégré**

**Technologie de  
pente adaptative**

**Écran LCD ultra clair**

**Détection de cible rapide**

**Verrouillage de cible amélioré avec  
une vibration**

**Portée de 1371 mètres**

**Double optique Rouge/Noir**

## Éléments fournis avec le PRO-ZR

1 x Télémètre Shot Scope PRO ZR

1 x Mousqueton

1 x Étui premium

1 x Chiffon de nettoyage

1 x Pile CR2-3v




## Support

### Rejoindre la communauté sur Facebook

Interagissez avec d'autres utilisateurs de Shot Scope, obtenez des conseils sur les produits et posez toutes vos questions.

Facebook group:



### Service client

Vous avez une question sur un produit ? Contactez notre équipe de golfeurs experts qui s'efforcera de vous répondre dans les plus brefs délais.

Site web:



[support@shotscope.com](mailto:support@shotscope.com)



## Entretien et sécurité des produits

### L'entretien de votre télémètre de golf

- Dans la mesure du possible, évitez de toucher l'objectif. Si l'objectif est sale, essuyez-le doucement avec le chiffon de nettoyage fourni.
- Évitez les chocs et les fortes pressions lorsque vous portez ou utilisez le télémètre, et tenez-le éloigné de la chaleur et des produits corrosifs.
- Le produit doit être conservé à l'abri de l'humidité. Conservez-le dans un endroit sec, frais et ventilé, en évitant la lumière directe du soleil, la poussière et les chocs thermiques.
- Si le télémètre entre en contact direct et prolongé avec des produits chimiques ou de la crème solaire, son apparence peut être altérée.

### Facteurs influençant la mesure et la précision de la distance

#### Réflexion laser:

Le télémètre de golf mesure la distance en fonction du temps que met le faisceau laser à aller jusqu'à la cible et à revenir. Plus la cible est grande ou la surface légère, plus la mesure est précise.

#### Influence de l'éblouissement:

Le télémètre de golf utilise un laser de 905 nm, ce qui correspond à la longueur d'onde de la lumière du soleil de 905 nm. Si la lumière du soleil est très brillante et éblouissante, elle peut interférer avec le retour de la lumière et réduire la distance de mesure.

#### Pluie et brouillard:

Des conditions météorologiques défavorables, telles que la pluie et le brouillard, peuvent affecter la trajectoire du rayon laser. Cela peut entraîner une erreur de mesure.

### Avertissement

- Ne pas fixer le faisceau laser.
- Ne pas viser directement le soleil. Les yeux peuvent être endommagés de façon permanente en regardant le soleil avec cet appareil et cela peut causer des dommages permanents aux composants à l'intérieur de l'appareil.
- Conservez le télémètre de golf à l'abri de la lumière directe du soleil.
- Ne pas exposer l'appareil à des températures extrêmement élevées ou basses. Plage de température : -10°C à 60°C.
- Si l'appareil présente un quelconque dommage, tel qu'une bosse, un gonflement ou une défiguration, cessez immédiatement l'utilisation et contactez [support@shotscope.com](mailto:support@shotscope.com)
- N'essayez pas de démonter, de modifier, de refabriquer ou d'endommager l'appareil. Veuillez l'envoyer à Shot Scope Technologies Ltd pour réparation.
- Évitez les chocs extrêmes et les traitements rigoureux, car ils peuvent réduire la durée de vie de l'appareil.
- Ne vaporisez pas de produits chimiques sur l'appareil pour tenter de le nettoyer. Utilisez uniquement un chiffon humide ou une serviette en papier avec de l'eau pour nettoyer l'appareil.

**Ce produit est autorisé en compétition  
lorsque le mode dénivelé est désactivé.**

Shot Scope Technologies Ltd  
Unit 27, Castlebrae Business Centre, 40 Peffer Place, Edinburgh EH16 4BB  
United Kingdom

Rendez-vous sur le site [www.shotscope.com/legal/](http://www.shotscope.com/legal/) pour connaître les dernières conditions générales, les retours et les politiques de confidentialité.

## GARANTIE

**POUR LES CONSOMMATEURS PROTÉGÉS PAR LES LOIS OU RÈGLEMENTS DE PROTECTION DES CONSOMMATEURS DANS LEUR PAYS D'ACHAT. LES AVANTAGES CONFÉRÉS PAR LA PRÉSENTE GARANTIE LIMITÉE S'AJOUTENT À TOUS LES DROITS CONFÉRÉS PAR CES LOIS ET RÈGLEMENTS SUR LA PROTECTION DES CONSOMMATEURS.** Les produits de Shot Scope Technologies Ltd sont garantis contre les défauts de matériaux, de composants et de fabrication dans le cadre d'une utilisation normale. La période de garantie commence à la date d'achat et dure 24 mois pour un produit neuf. Conservez votre preuve d'achat.

Si un défaut de matériau, de composant ou de fabrication est découvert pendant la période de garantie, vous devez en informer Shot Scope Technologies Ltd par écrit. Cette notification ne doit en aucun cas être reçue par Shot Scope Technologies Ltd plus de 14 jours après l'expiration de la période de garantie. Shot Scope Technologies Ltd réparera ou remplacera, à sa seule discrétion, tout matériau ou composant défaillant dans le cadre d'une utilisation normale. Ces réparations ou remplacements seront effectués sans frais de pièces ou de main-d'œuvre pour le client, à condition que le client prenne en charge les frais d'expédition et de transport. Tous les retours doivent être expédiés au centre de service de Shot Scope Technologies Ltd pour évaluation avant réparation ou remplacement.

Shot Scope Technologies Ltd se réserve le droit exclusif de réparer ou de remplacer (par un produit de remplacement neuf ou récemment révisé) l'appareil ou le logiciel ou d'offrir un remboursement complet du prix d'achat, à sa seule discrétion. CE RECOURS SERA VOTRE SEUL ET UNIQUE RECOURS EN CAS DE VIOLATION DE LA GARANTIE.

Contactez votre revendeur agréé pour toute communication à ce sujet.

### EXCLUSIONS ET LIMITATIONS

CETTE GARANTIE LIMITÉE NE S'APPLIQUE QU'AUX PRODUITS ACHETÉS AUPRÈS DE SHOT SCOPE TECHNOLOGIES LTD OU D'UN REVENDEUR AGRÉÉ.

CETTE GARANTIE NE S'APPLIQUE PAS (I) AUX DOMMAGES COSMÉTIQUES TELS QUE LES RAYURES ET LES BOSSES ; (II) AUX PIÈCES CONSOMMABLES, TELLES QUE LES BATTERIES, À MOINS QUE LES DOMMAGES AU PRODUIT NE SOIENT DUS À UN DÉFAUT DE MATÉRIAUX, DE COMPOSANTS OU DE FABRICATION ; (III) AUX DOMMAGES CAUSÉS PAR UN ACCIDENT, UN ABUS, L'EAU, UNE INONDATION, UN INCENDIE OU D'AUTRES ACTES DE LA NATURE OU CAUSES EXTERNES ; (IV) AUX DOMMAGES CAUSÉS PAR UN SERVICE EFFECTUÉ PAR TOUTE PERSONNE QUI N'EST PAS UN FOURNISSEUR DE SERVICE AUTORISÉ DE SHOT SCOPE TECHNOLOGIES LTD ; (V) LES DOMMAGES CAUSÉS À UN PRODUIT QUI A ÉTÉ MODIFIÉ OU ALTÉRÉ SANS L'AUTORISATION ÉCRITE DE SHOT SCOPE TECHNOLOGIES LTD ; OU (VI) LES DOMMAGES CAUSÉS À UN PRODUIT QUI N'A PAS ÉTÉ CHARGÉ OU ALIMENTÉ CONFORMÉMENT AUX INSTRUCTIONS DE CHARGEMENT ET D'ALIMENTATION FOURNIES PAR SHOT SCOPE TECHNOLOGIES LTD ; (VII) LE PRODUIT EST FOURNI OU CONCÉDÉ SOUS LICENCE À DES FINS DE BÊTA, D'ÉVALUATION, DE TEST OU DE DÉMONSTRATION POUR LESQUELLES SHOT SCOPE TECHNOLOGIES LTD NE FACTURE PAS DE PRIX D'ACHAT.

### DANS TOUTE LA MESURE PERMISE PAR LE DROIT APPLICABLE

Tous les logiciels et services fournis par Shot Scope Technologies Ltd, y compris les logiciels chargés en usine, sont fournis "EN L'ÉTAT" sans garantie d'aucune sorte. Sans limiter la portée de ce qui précède, Shot Scope Technologies Ltd ne garantit pas que le fonctionnement du produit, du logiciel ou des services sera exempt d'erreurs. Shot Scope Technologies Ltd ne garantit pas que tout équipement, système ou réseau avec lequel le produit, le logiciel ou les services sont utilisés sera exempt d'erreurs.

### DANS LA MESURE OÙ LE DROIT APPLICABLE NE L'INTERDIT PAS

Toutes les garanties et conditions implicites de qualité marchande, de qualité satisfaisante ou d'adéquation à un usage particulier sont limitées à la durée de la période de garantie. Toutes les autres conditions, représentations et garanties expresses ou implicites, y compris, mais sans s'y limiter, toute garantie implicite de non-contrefaçon, sont rejetées.

Dans la mesure où la loi applicable ne l'interdit pas, Shot Scope Technologies Ltd ne peut en aucun cas être tenu responsable (i) de la perte ou de l'effacement de données dans le cadre de la réparation ou du remplacement d'un appareil ; (ii) de la perte de revenus ou de bénéfices ; (iii) de la perte de la capacité d'utiliser des produits ou des services de tiers ; (iv) ou de dommages spéciaux, indirects, consécutifs, accessoires ou punitifs, quelle que soit la théorie de la responsabilité (y compris la négligence). Dans le cas où Shot Scope Technologies Ltd a été informée de la possibilité de dommages. Dans la mesure où la loi applicable ne l'interdit pas, la responsabilité de Shot Scope Technologies Ltd n'excédera en aucun cas le montant payé par le consommateur pour le produit.

Sauf modification écrite par Shot Scope Technologies Ltd, cette garantie limitée est considérée comme l'accord complet et exclusif entre vous et Shot Scope Technologies Ltd. Elle remplace tous les accords antérieurs, oraux ou écrits, et toutes les autres communications entre vous et Shot Scope Technologies Ltd. Aucun employé, agent ou revendeur de Shot Scope Technologies Ltd n'est autorisé à modifier, étendre ou compléter la présente garantie limitée, que ce soit verbalement ou par écrit.

### ACHATS AUX ENCHÈRES EN LIGNE

Les produits achetés dans le cadre d'enchères en ligne ne sont pas couverts par la garantie. Les confirmations d'enchères en ligne ne sont pas acceptées pour la vérification de la garantie. Pour bénéficier des services de garantie, il est nécessaire de présenter l'original ou une copie du ticket de caisse du détaillant d'origine.

### SUPPORT TECHNIQUE

Cette garantie limitée n'est ni un contrat de service ni un contrat d'assistance. Les réponses aux questions d'assistance technique peuvent être trouvées à l'adresse suivante: [support.shotscope.com](https://support.shotscope.com)



Les produits destinés à la vente au sein de l'Union européenne sont marqués du sigle (CE) qui indique la conformité aux directives applicables et aux normes européennes (EN)



Les produits destinés à la vente au Royaume-Uni sont marqués d'une marque (UKCA) qui indique la conformité aux directives applicables.